

R5年度第2期自主講座 ★全7講座アンケート集計結果★

受講人数 292名(28:264)

回答者 207名

①自主講座を受講しての感想

	満足	普通	不満	合計
回答	190	17	0	207
比率	92%	8%	0%	100%

② ①の感想の理由（複数可）

	楽しかった	また続けたい	体力がついた	友達が出来た	スキルアップした	健康への意識 が変わった	期待外れ	その他	合計
回答	160	137	50	39	27	44	0	1	457
比率	35%	30%	11%	9%	6%	10%	0%	0%	100%

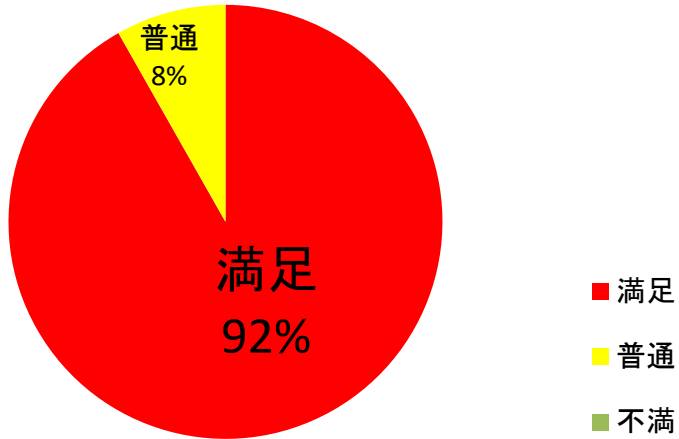
③講師についての感想（複数可）

	満足	普通	不満	分かりやすい	分かりづらい	教え方が丁寧	講師が魅力的	講師を 変えて欲しい	教え方に 工夫欲しい	その他	合計
回答	185	19	0	100	0	55	84	0	0	1	444
比率	42%	4%	0%	23%	0%	12%	19%	0%	0%	0%	100%

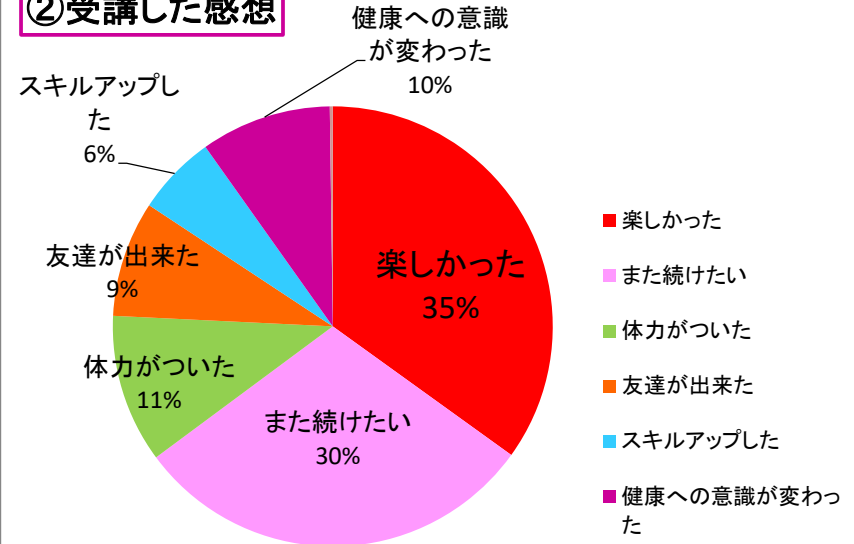
④自主講座に参加するにあたり当センターへの交通手段を教えてください。（複数回答あり）

	車(1人)	車(相乗り)	送迎	タクシー	蔵タク	ふれあいバス	バイク	自転車	徒歩	その他	合計
回答	146	44	3	0	1	0	0	10	6	0	210
比率	70%	21%	1%	0%	0%	0%	0%	5%	3%	0%	100%

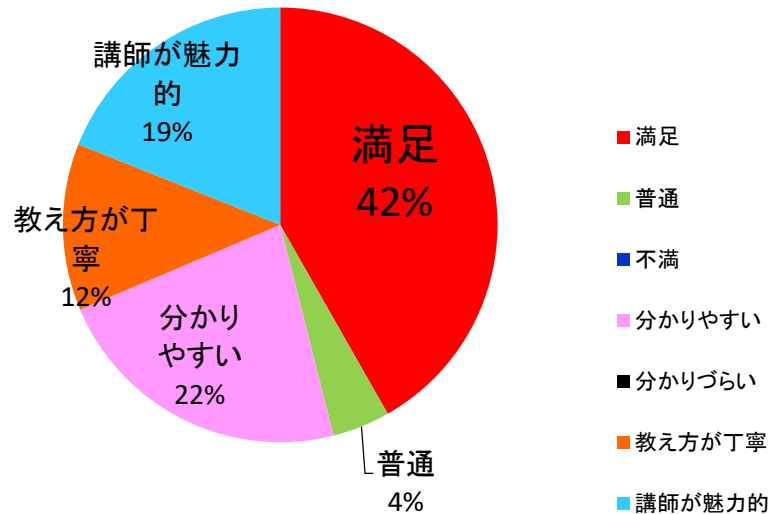
①自主講座を受講しての感想



②受講した感想



③講師についての感想



④当センターへの交通手段

